



Die Postkarte aus der Zukunft

Entwicklung von Zukunftsszenarien zum Thema »Städte«



Wie wollen und werden wir in Zukunft Städte gestalten?

Was denkt ihr über das Leben in der Stadt heute?




Meinungsaustausch

Deckt eine Impulsfrage nach der anderen auf und beantwortet sie, zunächst jeder und jede für sich. Teilt anschließend den übrigen Teammitgliedern eure Meinung mit und diskutiert darüber.



Material




Kategoriekarten – beschreiben den Ist-Zustand mit heutigen Herausforderungen

Trendkarten – beschreiben Ideen und Möglichkeiten für die Zukunft

Fertiges Ergebnis

Es gibt fünf Kategorien. Zu jeder Kategorie gehören vier Trends. Diese sollen in einer Reihe neben der jeweiligen Kategoriekarte liegen und haben die gleiche Farbe, wie die Kategoriekarte.



Werdet Profis für eure Kategorien

1. Lest Euch die Karten genau durch. Merkt Euch die wichtigsten Aspekte, um sie später den Anderen vorzustellen.

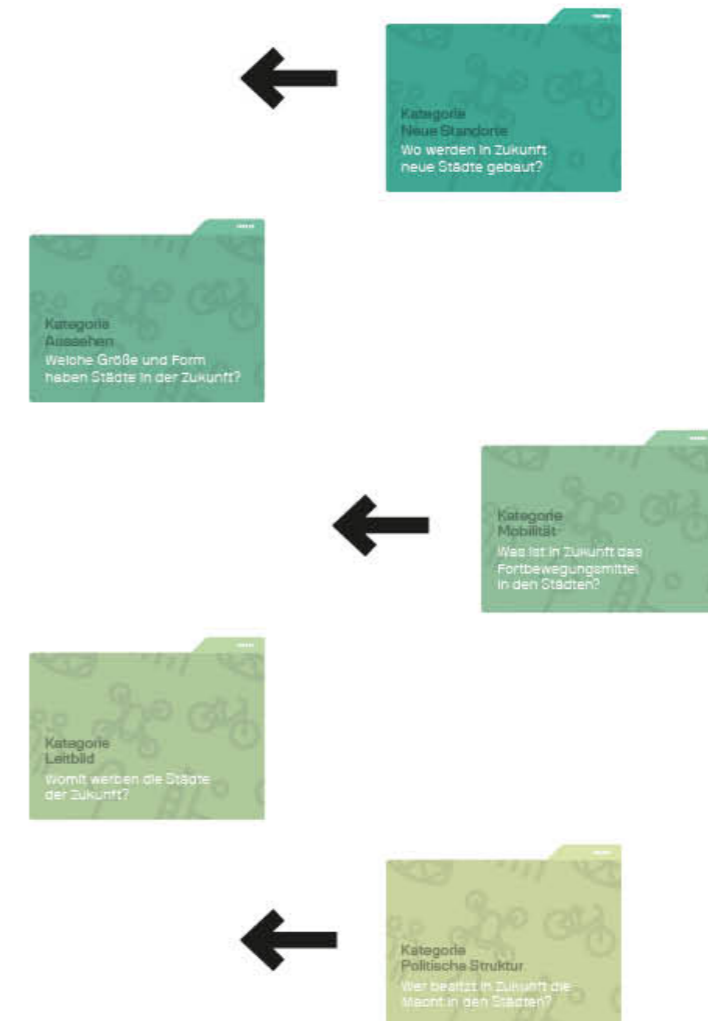
Jeder/Jede Schüler*in erhält eine Kategoriekarte mit dazugehörigen Trends.



Kategorien vorstellen

2. Erklärt eure Kategoriekarten und stellt die wichtigsten aktuellen Herausforderungen vor.

Legt die Karten untereinander ab, sobald ihr mit der Vorstellung der Kategorien fertig seid.



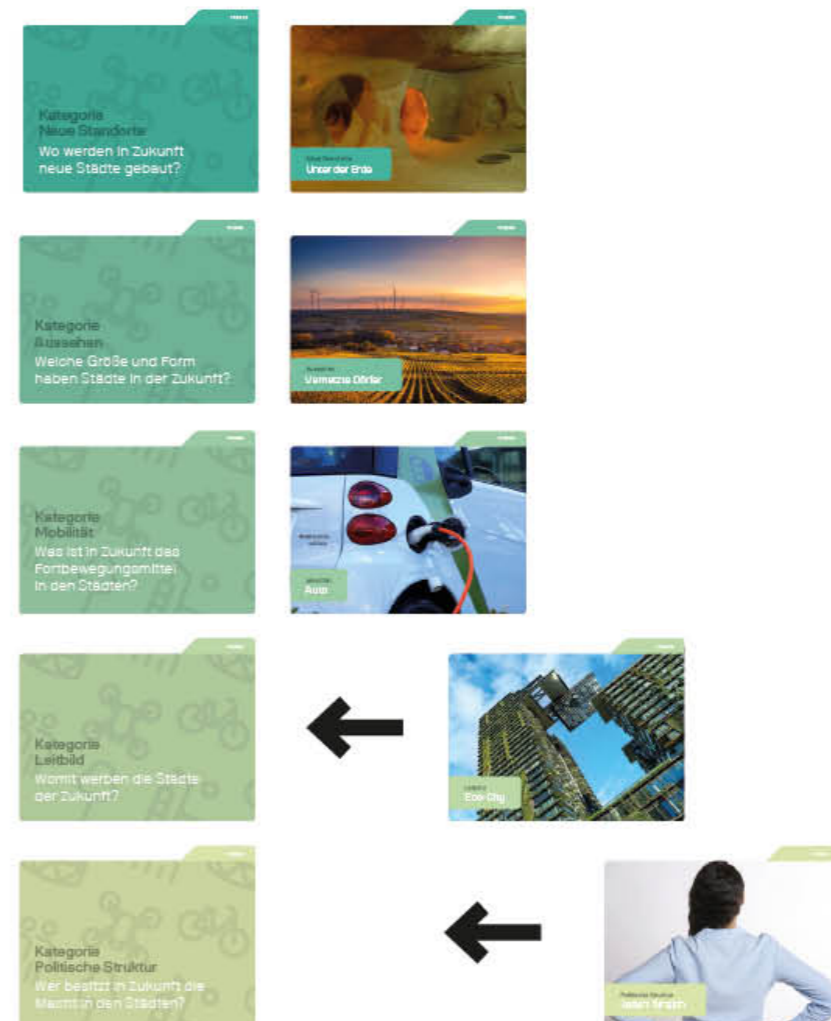
Erstellt das erste Szenario

3. *Legt neben der Kategoriekarte eine Trendkarte ab und erklärt sie. Beginnt mit dem Satz: »Ich gestalte meine Zukunft und nehme mit ...«*

Beispiel:

Schüler*in 1: **»Ich gestalte meine Zukunft und nehme mit ...** den Planeten Mars, auf dem eine große Kuppel steht, unter der sich die Stadt befindet.«

Schüler*in 2: **»Ich gestalte meine Zukunft und nehme mit ...** eine Stadt auf dem Mars, die sich unter einer großen Kuppel befindet ... **und ich füge hinzu ...** viele Hochhäuser und enge Straßen, auf die kaum Licht fällt. Die Menschen verlassen ihre Hochhäuser nie, weil sie dort arbeiten, leben und ihre Freizeit gestalten.«



Bewertet das Szenario

4. Diskutiert und bewertet das entstandene Szenario mithilfe der folgenden Leitfragen. Begründet eure Meinung.



Soll dieses Szenario Wirklichkeit werden?




Ist das Szenario realistisch? Warum? Warum nicht?



Was gefällt euch an dem Szenario?




Was gefällt euch nicht an dem Szenario?



Erstellt weitere Szenarien

5. Legt weitere Trendkarten ab und erklärt sie. Beginnt mit dem Satz: »Ich gestalte meine Zukunft und nehme mit ...«

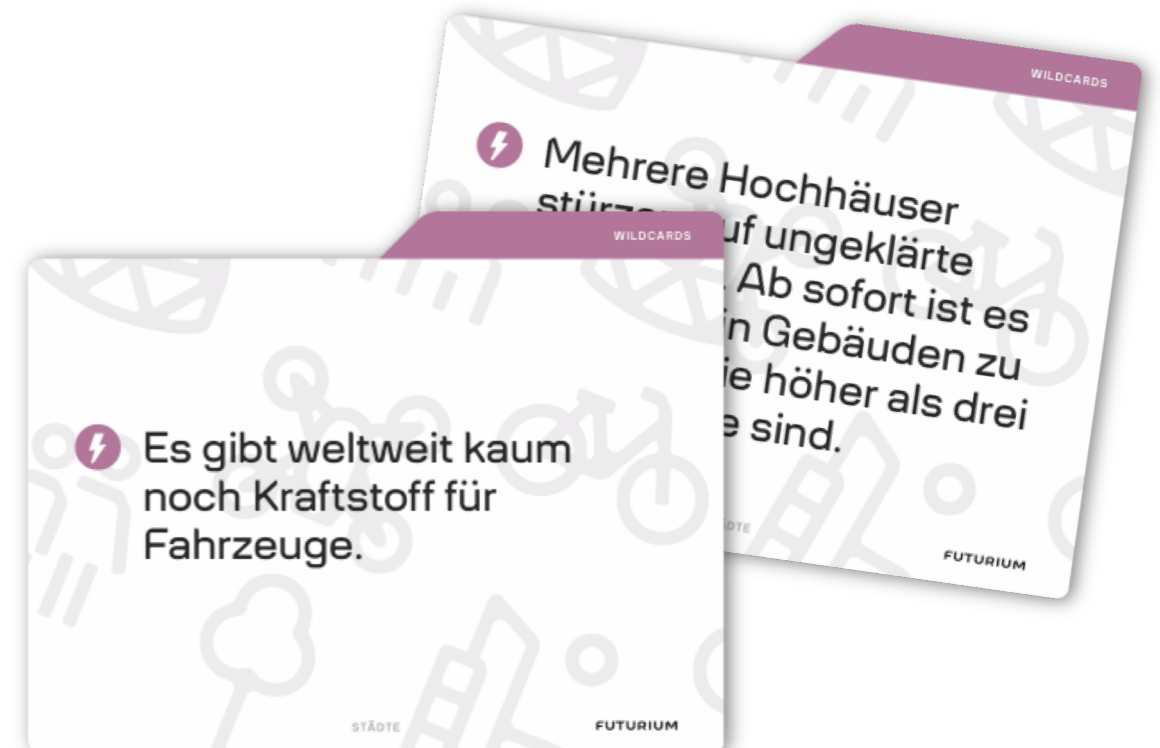
Hinweis: Konzentriert euch auf das Ausschmücken und auf die Bewertung der Szenarien. Ihr müsst nicht alle Karten ablegen.



Wildcards

6. Zieht eine Wildcard und überprüft, ob das Szenario dem Ereignis auf der Wildcard standhalten kann.

Verändert das Szenario so, dass die Wildcard dem Szenario so wenig Schaden wie möglich zufügt.




Gestaltet euer Wunschscenario

7. Wählt aus jeder Kategorie einen Trend aus, den ihr euch für die Zukunft wünscht.

Kombiniert die ausgewählten Trends zu einem Szenario.

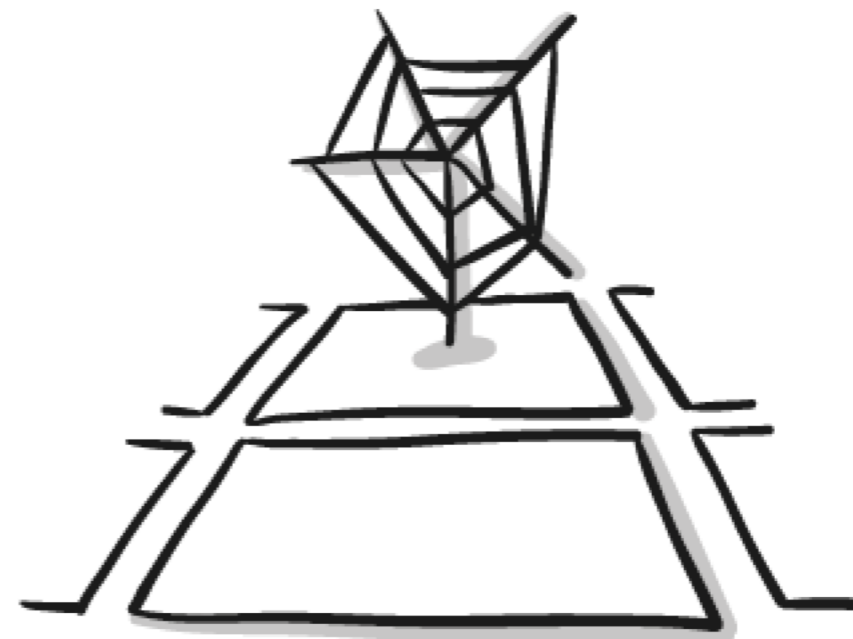
Hinweis: Alle Teammitglieder sollen für das Wunschscenario einstehen, weil ihr damit einzeln weiterarbeitet.



Gestaltet euer Albtraumszenario

8. Wählt aus jeder Kategorie einen Trend aus, den ihr euch für die Zukunft nicht wünscht.

Kombiniert die ausgewählten Trends zu einem Szenario.



Postkarte aus der Zukunft

*Füllt die Arbeitsvorlage
»Postkarte aus der Zukunft« aus.*

12 ARBEITSVORLAGE: POSTKARTE AUS DER ZUKUNFT: STÄDTE IM JAHR 2050

Postkarte aus der Zukunft: Städte im Jahr 2050

Stell dir vor, es ist das Jahr 2050 und du lebst in deinem Zukunftsszenario. Ein/Eine Freund*in aus der Vergangenheit schreibt dir eine Postkarte und möchte wissen, wie die Stadt der Zukunft aussieht. Antworte auf seiner/ihre Postkarte mit einer Postkarte aus dem Jahr 2050.

Hallo, Zukunftsfreund*in!
Ich hoffe, meine Postkarte erreicht dich. Ich bin total gespannt, wie die Stadt der Zukunft aussieht, und habe so viele Fragen an dich. Wie geht es dir eigentlich? Wie groß ist deine Stadt? Wie wohnt du? Was siehst du, wenn du aus dem Fenster schaut? Wie kommt du zur Schule? Welche Menschen begegnen dir in deiner Stadt? Was kannst du mir sonst noch Spannendes berichten?
Ich freue mich, von dir zu hören. Viele Grüße aus der Vergangenheit.
Dein/Deine Freund*in

1 Beschreibe deine Stadt der Zukunft, indem du auf eine oder mehrere Fragen deines Freundes/deiner Freundin antwortest. Schmücke deine Antworten mit interessanten Details aus. Schreibe mindestens zehn ganze Sätze.

2 Zeichne deine Stadt der Zukunft. Du kannst die Stadt selbst oder eine Szene aus dem Leben der Menschen darstellen.

NAME:

FUTURIUM

Präsentation

*Jedes Teammitglied erhält eine Nummer.
Treffet euch mit den Personen aus den
anderen Teams, die die gleiche Nummer
haben, wie ihr selbst.*

*Stellt eure Szenarien vor, indem ihr die
Postkarte vorlest und das Bild zeigt.*

*Die anderen bewerten die Szenarien,
indem sie Verständnisfragen stellen und
Feedback geben.*

Reflexion



Welche neuen Erkenntnisse hattet ihr?



Welche Fragen sind noch offen?



Hattet ihr in eurer Gruppe alle die gleiche Meinung über die Zukunft?



Erinnert euch an unsere Stundenfrage.
Könnt ihr sie nun beantworten?



Wer gestaltet die Zukunft?